



T.C.  
ADYAMAN ÜNİVERSİTESİ

---

2024 YILI

KURUMSAL MALİ DURUM VE BEKLENTİLER

RAPORU

---



## GİRİŞ:

Genel Yönetim kapsamındaki kamu idareleri, yılın ilk altı aylık bütçe uygulama sonuçlarını, ikinci altı aya ilişkin beklentileri ile hedeflerini ve faaliyetlerini 5018 sayılı Kamu Mali Yönetimi ve Kontrol Kanununun 30 uncu maddesi gereğince, her yılın temmuz ayı içerisinde, Kurumsal Mali Durum ve Beklentiler Raporu ile kamuoyuna açıklarlar.

2024 yılı Merkezi Yönetim Bütçe Kanunu ile Üniversitemize tahsis edilen bütçenin etkili, ekonomik, verimli, hukuka uygun ve yerinde kullanılmasına özen gösterilmiştir. Bu doğrultuda; yılın ilk altı ayında Üniversitemiz hizmetlerinin sunulmasında 854.122.707 TL gelir, 831.426.553 TL gider gerçekleşmiştir.

Üniversitemizin yılın ilk altı aylık dönemine ilişkin bütçe uygulama sonuçları, ikinci altı aya ilişkin beklentiler ve hedefleri ile faaliyetlerin yer aldığı kapsamlı rapor oluşturularak kamuoyunun bilgisine sunulmuştur.

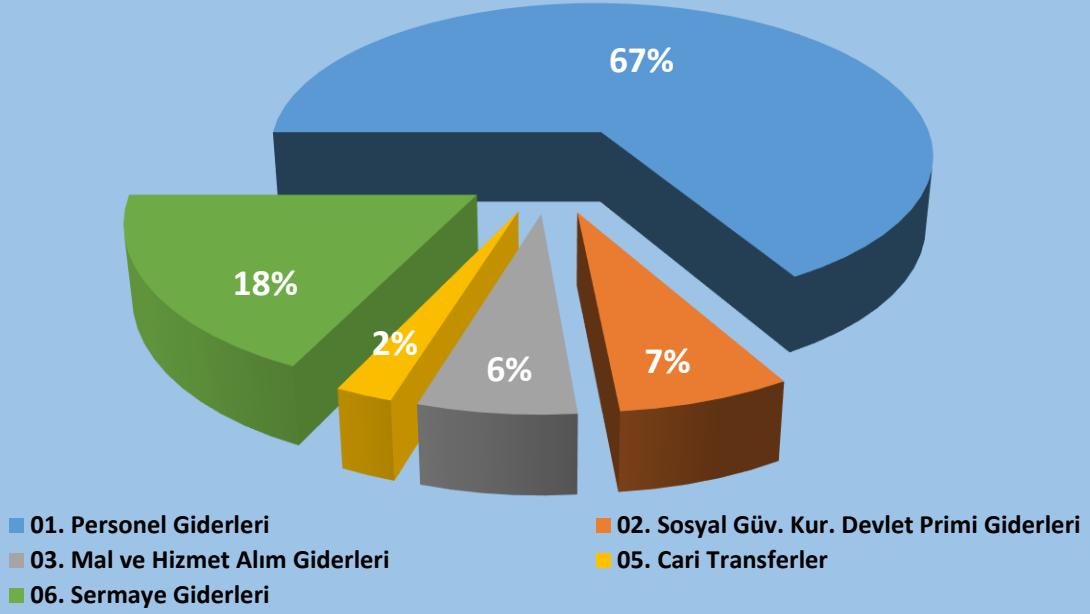
## 2024 YILI KURUMSAL MALİ DURUM VE BEKLENTİLER RAPORU

2024 Yılı Merkezi Yönetim Bütçe Kanunu ile Üniversitemize; 1.927.602.000 TL hazine katkısı, 26.606.000 TL öz gelir karşılığı olmak üzere toplam 1.954.208.000 TL ödenek tahsis edilmiş olup, yapılan eklemeler ile haziran sonu itibari ile toplam ödenek 2.276.102.323 TL olarak gerçekleşmiştir.

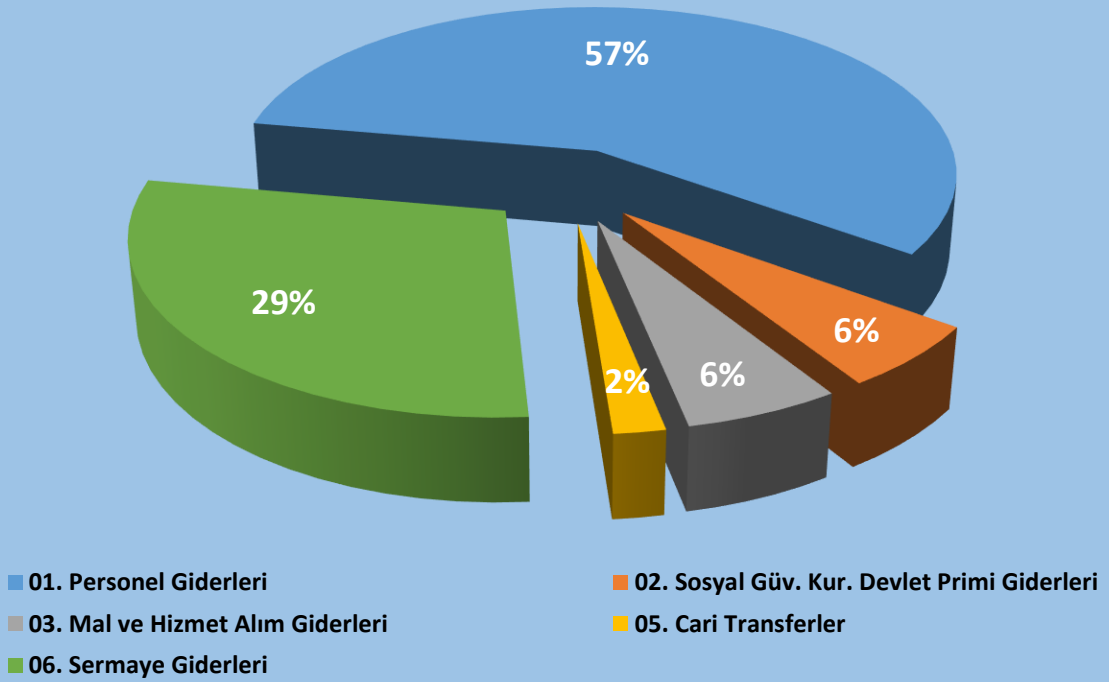
### 2023 ve 2024 Yılları Ödenek Dağılımı

Bütçe Tertibi	Başlangıç Ödeneği		Artış Oranı %	Haziran Sonu Ödeneği	
	2023	2024		2023	2024
01-Personel Giderleri	514.632.000	1.302.391.000	153	722.550.962	1.302.391.000
02-Sosyal Güv. Kurumlarına Devlet Primi Giderleri	68.233.000	134.578.000	97	86.242.038	134.578.000
03-Mal ve Hizmet Alım Giderleri	60.154.000	122.531.000	104	61.345.500	134.397.900
05-Cari Transferler	15.178.000	44.708.000	195	31.427.875	44.776.423
06-Sermaye Giderleri	54.300.000	350.000.000	545	335.339.000	659.959.000
<b>TOPLAM</b>	<b>712.497.000</b>	<b>1.954.208.000</b>	<b>174</b>	<b>1.236.905.375</b>	<b>2.276.102.323</b>

### 2024 Başlangıç Ödeneği



### 2024 Haziran Sonu Ödeneği



## I. OCAK-HAZİRAN 2023-2024 DÖNEMİ BÜTÇE UYGULAMA SONUÇLARI

### A. Bütçe Giderleri

1.954.208.000 TL olarak belirlenen 2024 yılı Bütçesi, 321.894.323 TL ödenek eklenerek, haziran sonu itibariyle toplam 2.276.102.323 TL olmuştur. Yılın ilk altı ayında 831.426.553 TL ödenek birimlerin ihtiyaçlarının karşılanmasında kullanılmıştır.

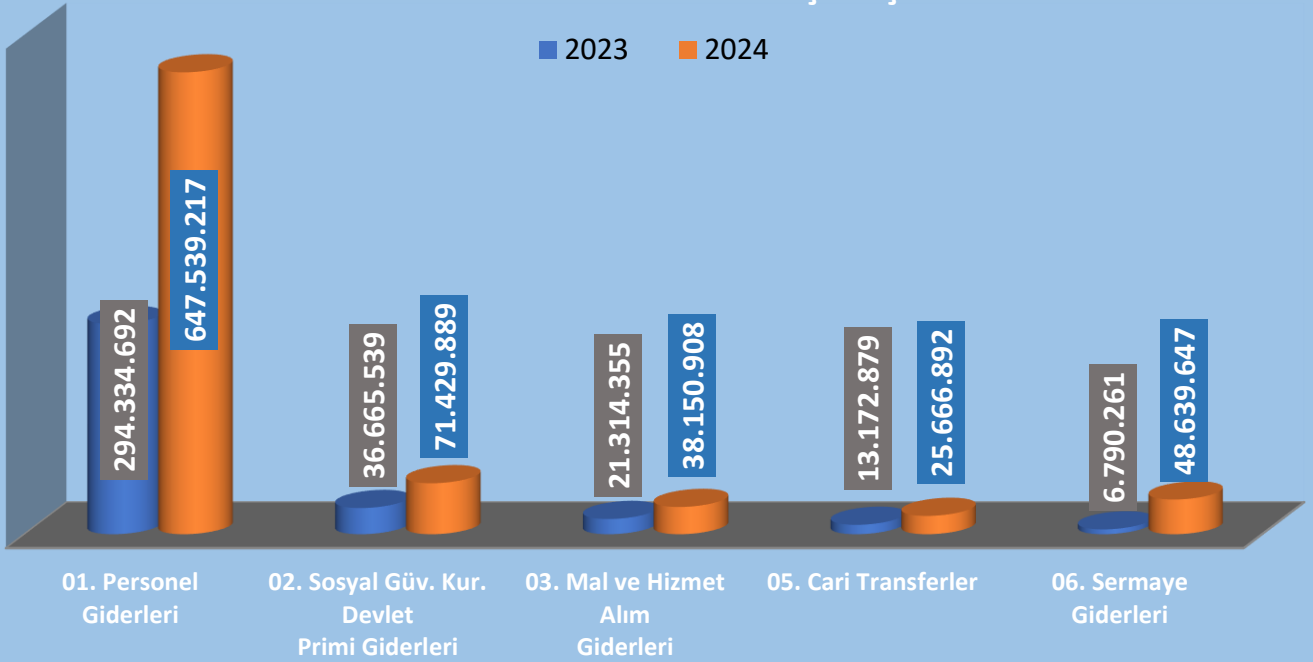
2023 yılının ilk altı ayında 372.277.726 TL ödenek kullanımı gerçekleşirken; 2024 yılının ilk altı ayında ise 831.426.553 TL ödenek kullanılarak % 123 oranında artış gerçekleşmiştir.

#### 2023 ve 2024 Yılları Ocak-Haziran Dönemi Bütçe Ödenekleri ve Gerçekleşmeleri

Bütçe Tertibi	2023 Yılı Başlangıç Ödeneği	2024 Yılı Başlangıç Ödeneği	Gider Gerçekleşmeleri				
			Ocak-Haziran Dönemi		2023 Harcama Oranı	2024 Harcama Oranı	Harcama Artış Oranı
			2023	2024			
01-Personel Giderleri	514.632.000	1.302.391.000	294.334.692	647.539.217	57,19	49,72	120,00
02-Sosyal Güvenlik Kur. Devlet Primi Giderleri	68.233.000	134.578.000	36.665.539	71.429.889	53,74	53,08	94,81
03-Mal ve Hizmet Alım Giderleri	60.154.000	122.531.000	21.314.355	38.150.908	35,43	31,14	78,99
05-Cari Transferler	15.178.000	44.708.000	13.172.879	25.666.892	86,79	57,41	94,85
06-Sermaye Giderleri	54.300.000	350.000.000	6.790.261	48.639.647	12,51	13,90	616,31
<b>TOPLAM</b>	<b>712.497.000</b>	<b>1.954.208.000</b>	<b>372.277.726</b>	<b>831.426.553</b>	<b>52</b>	<b>43</b>	<b>123</b>

## Ocak-Haziran Dönemi Gider Gerçekleşmeleri

■ 2023 ■ 2024



## 2023 ve 2024 Yılları Ocak-Haziran Dönemi Aylar İtibariyle Gider Gerçekleşmeleri

Bütçe Tertibi/Aylar	Yıllar	Ocak	Şubat	Mart	Nisan	Mayıs	Haziran	Toplam
01-Personel Giderleri	2023	51.713.113	41.868.881	48.625.849	49.121.142	54.066.453	48.939.253	294.334.692
	2024	109.398.095	117.965.731	104.941.443	110.474.764	100.301.968	104.457.217	647.539.217
02-Sosyal Güv. Kur. Devlet Primi Giderleri	2023	6.819.258	5.291.107	6.650.870	6.353.443	5.528.792	6.022.069	36.665.539
	2024	11.818.194	12.455.305	11.707.800	13.309.439	10.763.318	11.375.834	71.429.889
03-Mal ve Hizmet Alım Giderleri	2023	2.682.012	6.495.599	4.955.739	2.618.818	2.232.649	2.329.538	21.314.355
	2024	3.961.947	6.291.412	6.423.663	6.615.780	7.258.997	7.599.109	38.150.908
05-Cari Transferler	2023	8.250	0	1.600.000	122.500	8.588.004	2.854.125	13.172.879
	2024	75.750	8.596.542	5.658.049	6.613.073	4.719.728	3.750	25.666.892
06-Sermaye Giderleri	2023	0	0	0	0	1.772.481	5.017.780	6.790.261
	2024	0	13.704.516	11.125.782	8.453.501	10.743.417	4.612.431	48.639.647
TOPLAM	2023	61.222.633	53.655.587	61.832.458	58.215.904	72.188.379	65.162.765	372.277.726
	2024	125.253.986	159.013.505	139.856.736	145.466.558	133.787.427	128.048.342	831.426.553

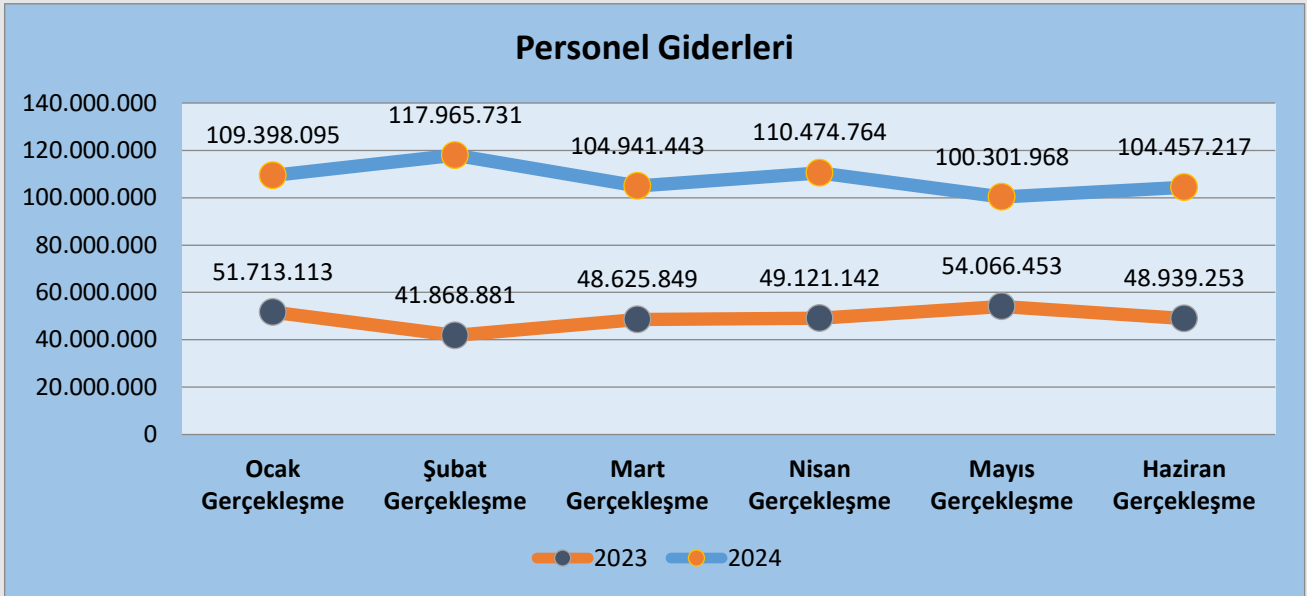
## 1- 01-Personel Giderleri:

Personel giderlerinde, 2023 yılının ilk altı ayında 294.334.692 TL gider gerçekleşirken, 2024 yılının ilk altı ayında bu rakam 647.539.217 TL olarak gerçekleşmiştir.

Bu tertibe ilişkin gider gerçekleşme oranı, 2023 yılının ilk altı ayında % 57,19 iken, 2024 yılının ilk altı ayında ise % 49,72 olmuştur.

2024 yılının ilk altı ayında, 2023 yılının ilk altı ayına göre % 120 oranında bir artış gerçekleşmiştir.

Bu tertipteki artış, 2024 yılında personelin maaş ve ücretlerine yapılan zamlardan kaynaklanmıştır.



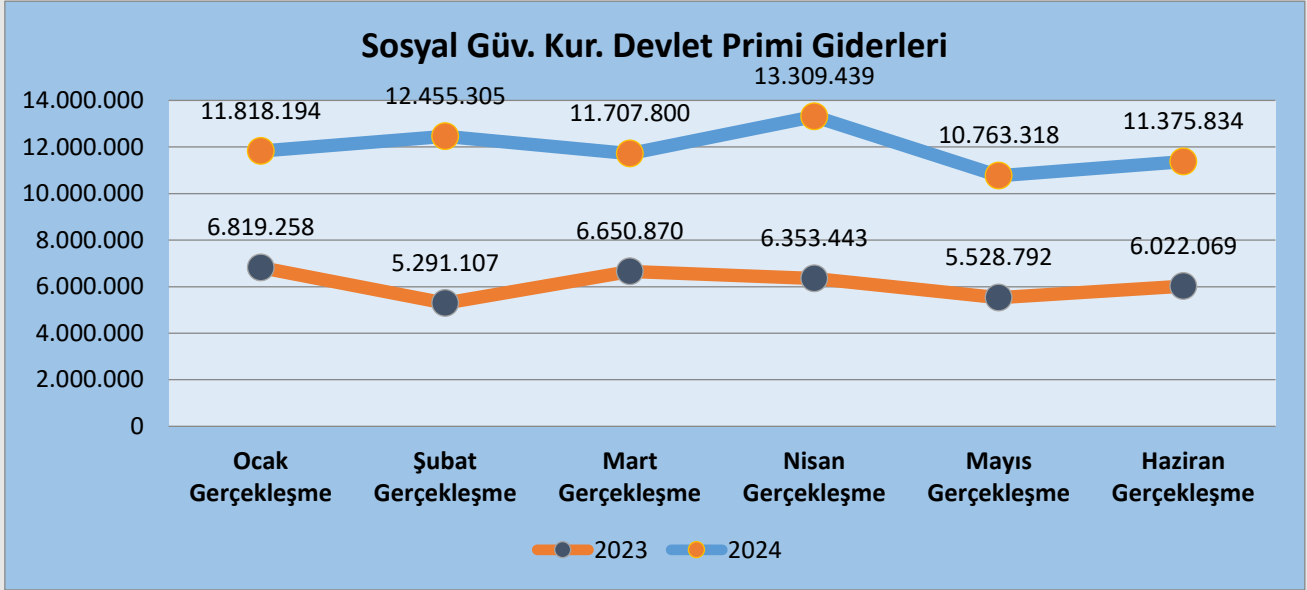
## 2- 02-Sosyal Güvenlik Kurumlarına Devlet Primi Giderleri:

SGK primi giderlerinde, 2023 yılının ilk altı ayında 36.665.539 TL gider gerçekleşirken, 2024 yılının ilk altı ayında bu rakam 71.429.889 TL olarak gerçekleşmiştir.

Bu tertibe ilişkin gider gerçekleşme oranı, 2023 yılının sonunda % 53,74, 2024 yılının ilk altı ayında ise % 53,08 olmuştur.

2024 yılının ilk altı ayında 2023 yılının ilk altı ayına göre % 94.81 'lık bir artış gerçekleşmiştir.

Bu tertipteki artış, 2024 yılında personelin maaş ve ücretlerine yapılan zamlardan kaynaklanmıştır.



### 3- 03-Mal ve Hizmet Alım Giderleri:

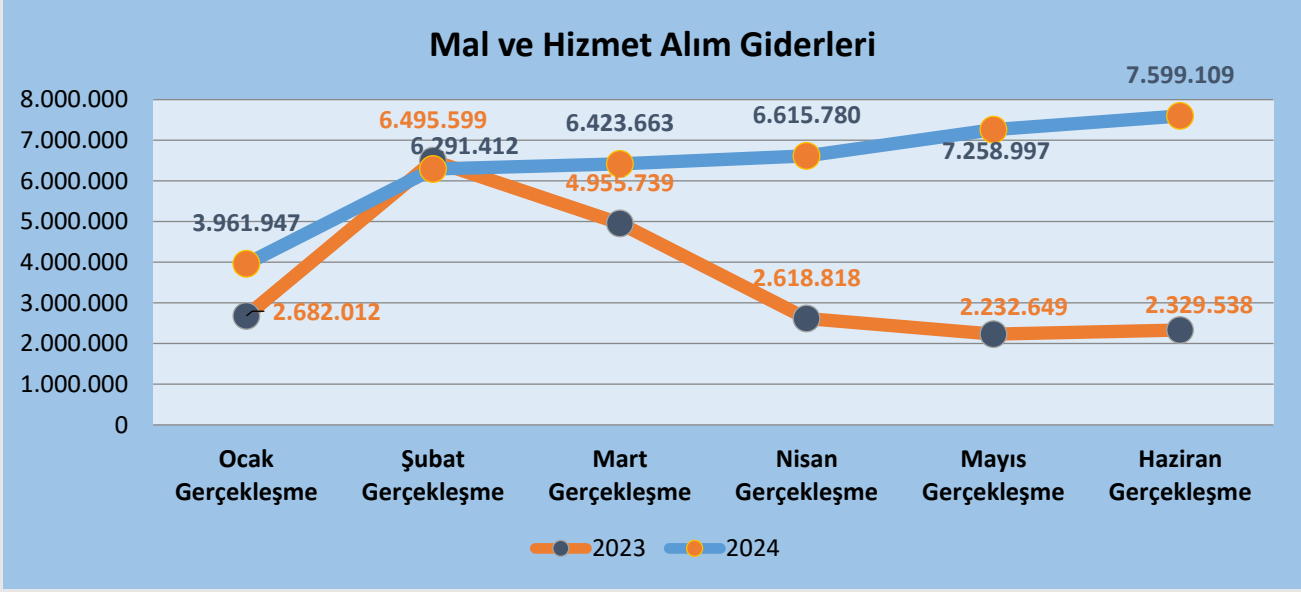
Mal ve hizmet alımları tertibinde, 2023 yılının ilk altı ayında 21.314.355 TL gider gerçekleşirken, 2024 yılının ilk altı ayında bu tutar 38.150.908 TL olarak gerçekleşmiştir.

Bu tertibe ilişkin gider gerçekleşme oranı, 2023 yılının ilk altı ayında % 35,43 iken, 2024 yılının ilk altı ayında ise % 31,14 olmuştur.

2024 yılının ilk altı ayında 2023 yılının ilk altı ayına göre % 78,99 oranında bir artış meydana gelmiştir.

Bu tertipteki artış, genel olarak enerji maliyetlerindeki artıştan kaynaklanmıştır.





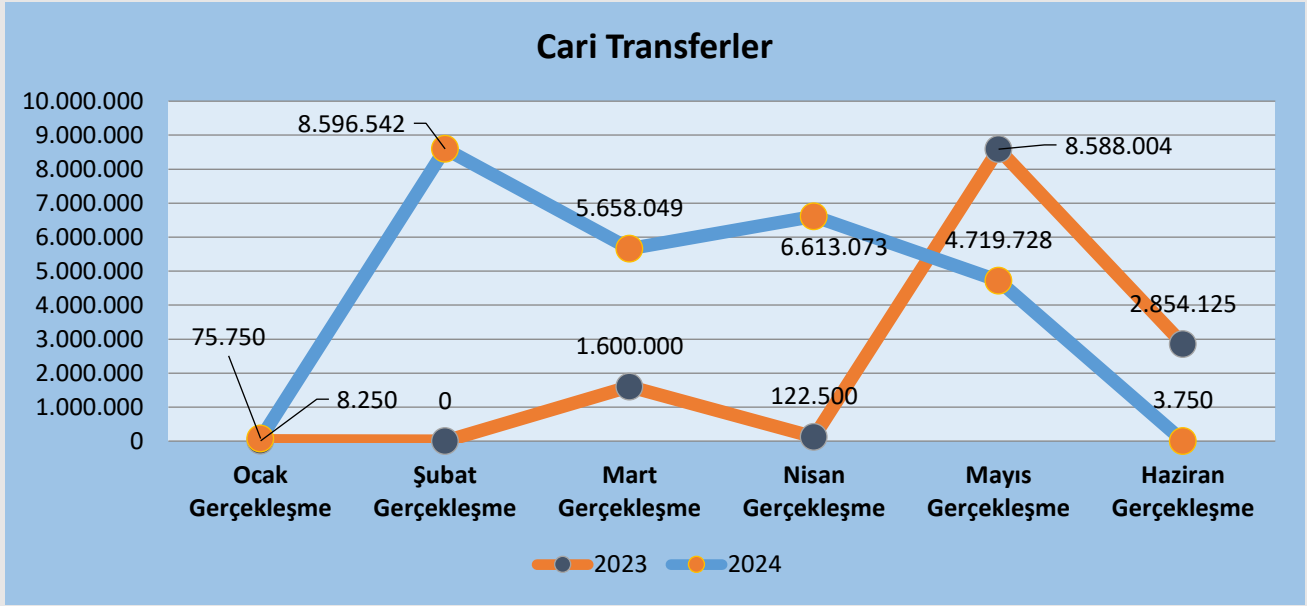
#### 4- 05-Cari Transferler:

Cari transferler tertibinde, 2023 yılının ilk altı ayında 13.172.879 TL gider gerçekleşirken, bu tutar 2024 yılının ilk altı ayında 25.666.892 TL olarak gerçekleşmiştir.

Bu tertibe ilişkin gider gerçekleşme oranı, 2023 yılının ilk altı ayında % 86,79 iken, 2024 yılının ilk altı ayında ise % 57,41 olmuştur.

2024 yılının ilk altı ayında, 2023 yılının ilk altı ayına göre % 94,85 oranında bir artış gerçekleşmiştir.

Bu tertipteki artış, Dış Hekimliği Fakültesi personeline Döner Sermaye Bütçesinden ödenmekte olan Sabit Ek Ödemelerin, 2023 yılından itibaren Üniversite bütçesinden ödenmesinden kaynaklanmıştır.

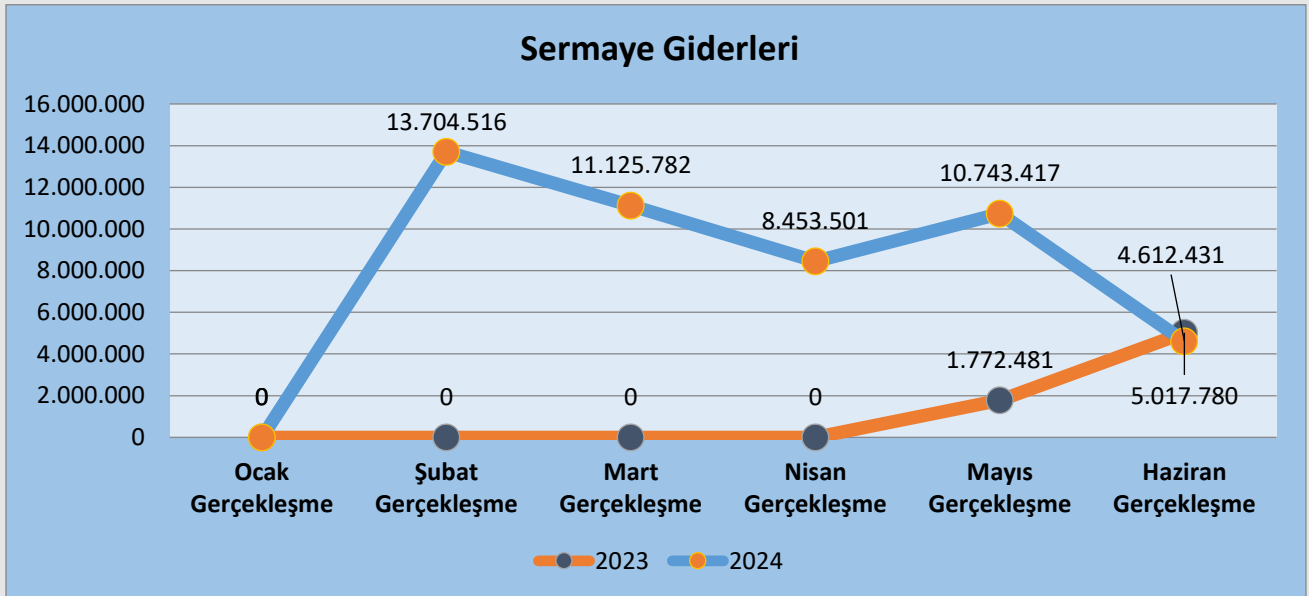


#### 5- 06-Sermaye (Yatırım) Giderleri:

Sermaye giderleri tertibinde, 2023 yılının ilk altı ayında 6.790.261 TL gider gerçekleşirken, 2024 yılının ilk altı ayında ise 48.639.647 TL gider gerçekleşmiştir.

Bu tertibe ilişkin gider gerçekleşme oranı, 2023 yılının ilk altı ayında % 12,51 iken, 2024 yılının ilk altı ayında ise % 13,90 olmuştur.

2024 yılının ilk altı ayında, 2023 yılının ilk altı ayına göre % 616,31 oranında bir artış meydana gelmiştir.

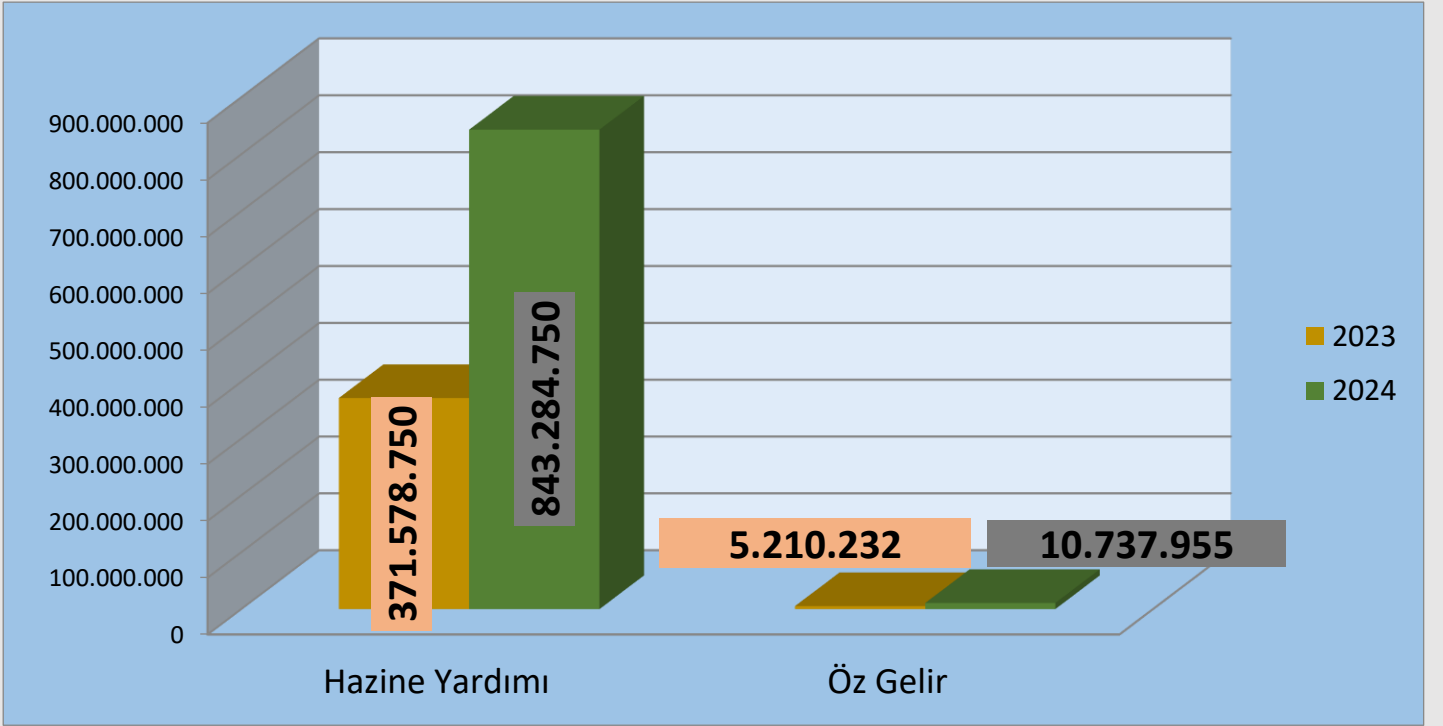


## B. Bütçe Gelirleri

2024 yılı Merkezi Yönetim Bütçe Kanunu ile Üniversitemizin bütçe geliri 1.954.208.000 TL olarak tahmin edilmiş, yılın ilk altı ayında % 43,71 oranında gerçekleşmeyle 854.122.707 TL gelir gerçekleşmiştir.

2023 ve 2024 Yılları Ocak-Haziran Dönemi Bütçe Gelirlerinin Gelişimi							
Gelir Ekonomik Kodu	2023 Yılı Planlanan Gelir	2024 Yılı Planlanan Gelir	Gelir Gerçekleşmeleri				
			Ocak-Haziran Dönemi		2023 Gerçekl. Oranı	2024 Gerçekl. Oranı	Gerçekl. Artış Oranı
			2023	2024			
03-Teşebbüs ve Mülkiyet Gelirleri	5.360.000	10.375.000	1.210.340	7.843.170	22,58	75,60	548,01
04-Alınan Bağış ve Yardımlar ile Özel Gelirler (Hazine Yardımı)	698.016.000	1.927.602.000	371.578.750	843.284.750	53,23	43,75	126,95
05-Diğer Gelirler	9.121.000	16.231.000	3.999.892	2.994.787	43,85	18,45	-25,13
06-Sermaye Gelirleri	0	0	0	0	0	0	0
<b>TOPLAM</b>	<b>712.497.000</b>	<b>1.954.208.000</b>	<b>376.788.982</b>	<b>854.122.707</b>	<b>52,88</b>	<b>43,71</b>	<b>126,68</b>

İlk Altı Aylık Gelir Gerçekleşme Durumu		
Gelir/Yıllar	2023	2024
Hazine Yardımı	371.578.750	843.284.750
Öz Gelir	5.210.232	10.737.955
<b>TOPLAM</b>	<b>376.788.982</b>	<b>854.022.705</b>



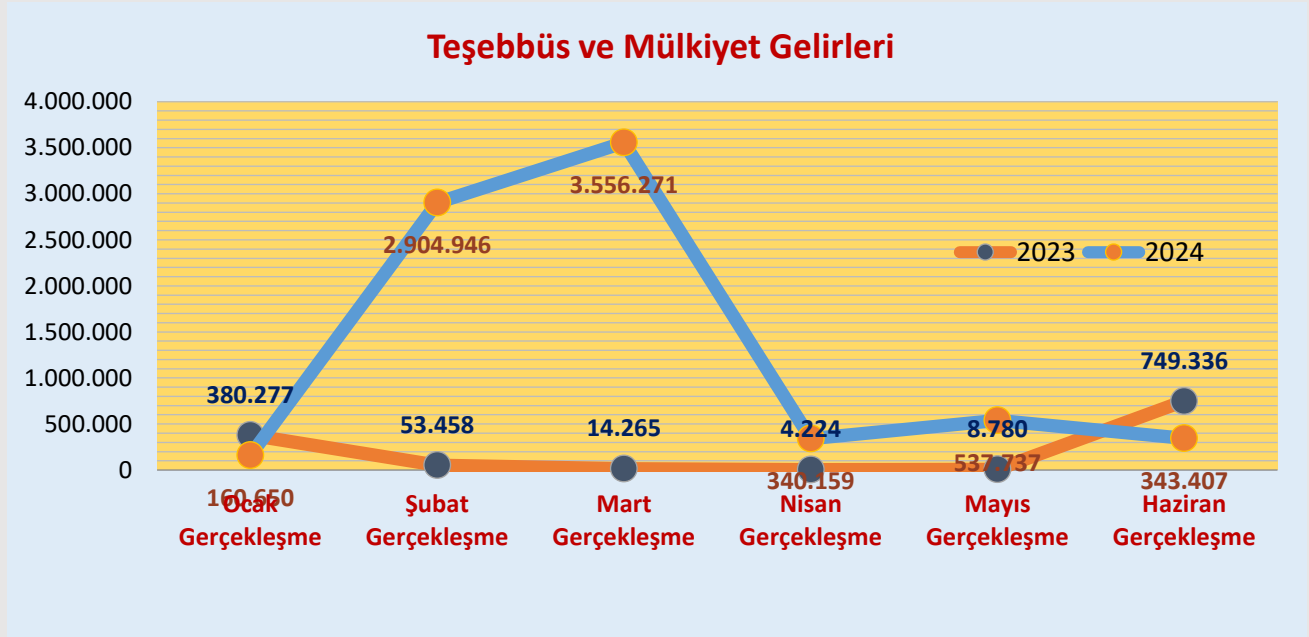
## 2023 ve 2024 Yılları Ocak-Haziran Dönemi Aylar İtibariyle Gelir Gerçekleşmeleri

Bütçe Tertibi/Aylar	Yıllar	Ocak	Şubat	Mart	Nisan	Mayıs	Haziran	Toplam
03-Teşebbüs ve Mülkiyet Gelirleri	2023	380.277	53.458	14.265	4.224	8.780	749.336	1.210.340
	2024	160.650	2.904.946	3.556.271	340.159	537.737	343.407	7.843.170
04-Alınan Bağış ve Yardımlar ile Özel Gelirler (Hazine Yardımı)	2023	68.000.000	46.500.000	93.078.750	55.000.000	56.000.000	53.000.000	371.578.750
	2024	154.000.000	145.011.250	144.237.500	134.036.000	141.000.000	125.000.000	843.284.750
05-Diğer Gelirler	2023	260.517	13.074	219.954	131.435	3.351.213	23.699	3.999.892
	2024	296.836	194.965	954.077	262.883	946.443	339.583	2.994.787
06-Sermaye Gelirleri	2023	0	0	0	0	0	0	0
	2024	0	0	0	0	0	0	0
TOPLAM	2023	68.640.794	46.566.532	93.312.969	55.135.659	59.359.993	53.773.035	376.788.982
	2024	154.457.486	148.111.161	148.747.848	134.639.042	142.484.180	125.682.990	854.122.707

## 1- Teşebbüs ve Mülkiyet Gelirleri:

Teşebbüs ve Mülkiyet Gelirleri kaleminde, 2023 yılının ilk altı ayında 1.212.340 TL gelir gerçekleşirken, 2024 yılının ilk altı ayında ise 7.843.170 TL gelir gerçekleşmiştir.

Bu kaleme ilişkin gelir gerçekleşme oranı, 2023 yılının ilk altı ayında % 22,58 iken, 2024 yılının ilk altı ayında ise 75.60 olmuştur.

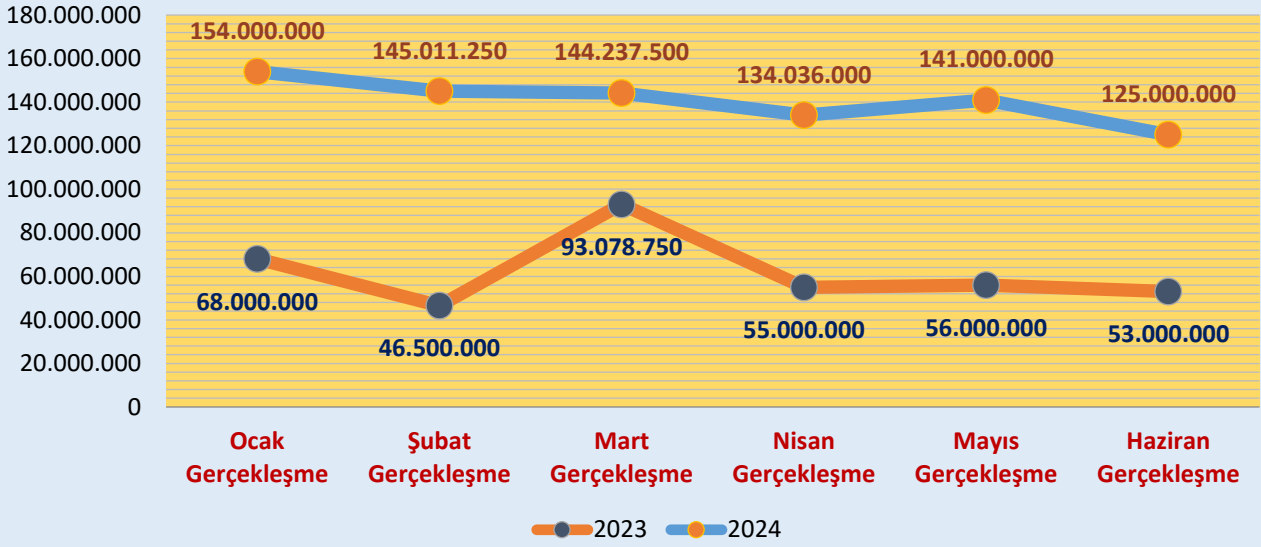


## 2- Alınan Bağış ve Yardımlar ile Özel Gelirler (Hazine Yardımı):

Bu kalemdede, 2023 yılının ilk altı ayında 371.578.750 TL gelir gerçekleşirken, 2024 yılının ilk altı ayında bu tutar 843.284.750 TL olarak gerçekleşmiştir.

Bu kaleme ilişkin gelir gerçekleşme oranı, 2023 yılının ilk altı ayında % 53,23 iken, 2024 yılının ilk altı ayında ise % 43,75 olmuştur.

### Alınan Bağış ve Yardımlar ile Özel Gelirler (Hazine Yardımı)

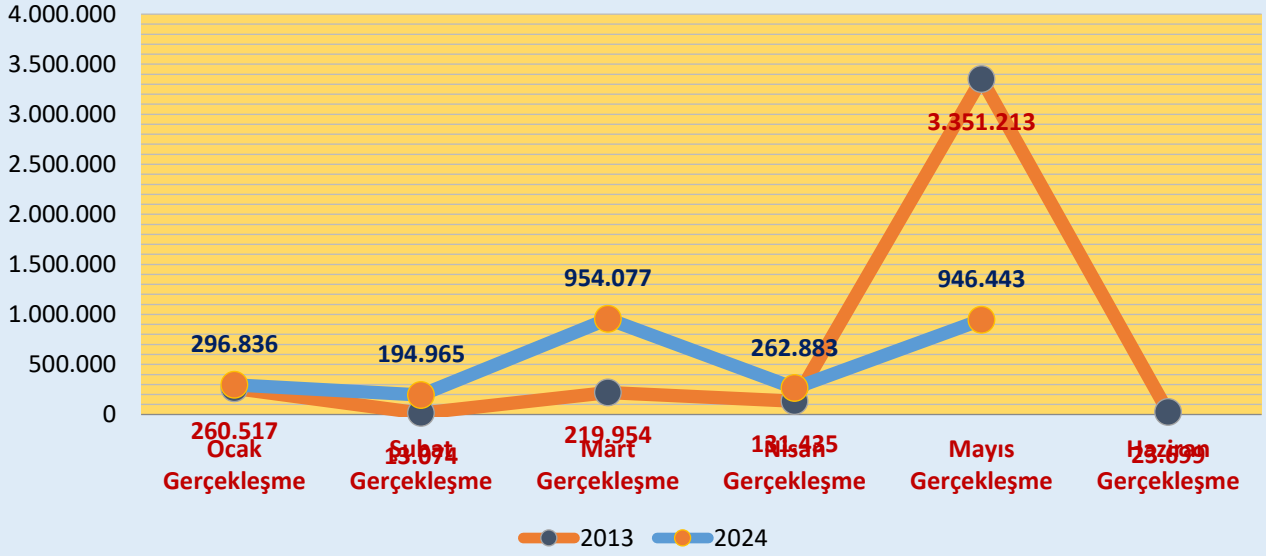


### 3- Diğer Gelirler:

Bu kalemdede, 2023 yılının ilk altı ayında 3.999.892 TL gelir gerçekleşirken, 2024 yılının ilk altı ayında bu tutar 2.994.787 TL olarak gerçekleşmiştir.

Bu kaleme ilişkin gelir gerçekleşme oranı, 2023 yılının ilk altı ayında % 43,85 iken, 2024 yılının ilk altı ayında ise % 18,45 olmuştur.

### Diğer Gelirler



### C. Finansman

Üniversitemiz, 5018 Sayılı Kamu Mali Yönetimi ve Kontrol Kanunu hükümleri çerçevesinde giderlerini, hazine yardımı ve yıl içinde elde ettiği öz gelirler ile karşılamaktadır. Yıl içinde elde edilen gelirlerden harcanamayan kısımlar, yıl sonunda sonraki yıl giderlerinin finansmanında kullanılmak üzere net finansman fazlası olarak ertesi yıla devretmektedir.

## II. OCAK-HAZİRAN 2024 DÖNEMİNDE YÜRÜTÜLEN FAALİYETLER

2024 yılı Ocak-Haziran döneminde, 2024 Yılı Merkezi Yönetim Bütçe Uygulama Tebliğlerinde yer alan esas ve usuller dikkate alınarak ve Cumhurbaşkanlığına yayımlanan tasarruf genelgesine uygun olarak, kaynakların etkili, ekonomik ve verimli kullanılmasına, kamu hizmetlerinin etkin bir şekilde yürütülmesine, bütçe giderlerinde azami tasarruf ve etkinlik sağlanmaya çalışılmış ve bu hedefler doğrultusunda gerekli tedbirler alınmıştır.

### **A. Personel Giderleri:**

Üniversitemizde görev yapan akademik, idari, sözleşmeli personel, yabancı uyruklu sözleşmeli personel, ek ders karşılığı çalıştırılan personel ile 4857 sayılı İş Kanunu kapsamında çalıştırılan işçi statüsündeki personelin maaş, ücret, sosyal hak ve ek çalışma karşılıkları olarak, Ocak-Haziran 2024 döneminde 647.539.217 TL harcama gerçekleşmiştir.

### **B. Sosyal Güvenlik Kurumlarına Devlet Primi Giderleri:**

Üniversitemizde görev yapan akademik, idari, sözleşmeli personel, yabancı uyruklu sözleşmeli personel, ek ders karşılığı çalıştırılan personel ile 4857 sayılı İş Kanunu kapsamında çalıştırılan işçi statüsündeki personelin Sosyal Güvenlik Kurumu devlet primi gideri olarak, Ocak-Haziran 2024 döneminde 71.429.889 TL harcama gerçekleşmiştir.

### **C. Mal ve Hizmet Alım Giderleri:**

Üniversitemizin su, elektrik, doğalgaz giderleri ile kırtasiye ve diğer tüketim malzemeleri alımları, personel yollukları, görev giderleri, hizmet alımları, temsil, ağırlama ve tanıtma giderleri, menkul mal alım, bakım ve onarımı ile bina küçük onarımları giderleri için Ocak-Haziran 2024 döneminde 38.150.908 TL gider gerçekleşmiştir.

### **D. Cari Transferler:**

Sosyal Güvenlik Kurumuna ödenen Ek Karşılıklar ile personelin emekli ikramiyesi ve emeklilik tazminatları ile Diş Hekimliği Fakültesi döner sermaye işletmesine döner sermaye taban ödemeleri ve hazine yardımı olarak Ocak-Haziran 2024 döneminde 25.666.892 TL gider gerçekleşmiştir.



## E. Sermaye (Yatırım) Giderleri

### Eğitim:

#### 1. 2020H03-149995 Kampüs Alt Yapısı Projesi (GAP):

Proje bedeli toplam 133.802.000 TL olup, 2024 yılı ödenek toplamı 70.000.000 TL'dir. Haziran sonu itibariyle 25.403.761 TL harcama yapılmıştır.

Bu proje kapsamında; Merkez ve ilçelerdeki yerleşkelerin altyapı, yol, park bahçe, peyzaj ve ağaçlandırma çalışmaları yapılmaktadır.

#### 2. 2024H03-232701 Çeşitli Ünitelerin Etüt Projesi (GAP):

Üniversitemizin Çeşitli Ünitelerin Etüt Projesine, 2024 yılında proje tutarı olarak 9.500.000 TL ödenek tahsis edilmiştir. Haziran sonu itibariyle, proje kapsamında harcama gerçekleşmemiştir.

Bu proje kapsamında, yılın 2.döneminde, yapım işlerine ait etüt-proje hizmeti alımları planlanmaktadır.

#### 3. 2024H03-232699 Yayın Alımları (GAP):

Üniversitemizin Yayın Alımı Projesine; 2024 yılında proje tutarı olarak 1.500.000 TL ödenek tahsis edilmiş olup, haziran sonu itibariyle 1.207.015 TL harcama gerçekleşmiştir.

Bu proje kapsamında, Üniversitemiz tarafından Basılı ve Elektronik Yayın Alımları ve abonelikleri gerçekleştirilmektedir.

#### 4. 2024H03-232704 Muhtelif İşler Eğitim (GAP) :

Üniversitemizin Muhtelif İşler Projesine, 2024 yılında proje tutarı olarak 15.000.000 TL ödenek tahsis edilmiş olup, haziran sonu itibariyle 2.242.682 TL harcama yapılmıştır.

Bu proje kapsamında; gayrimenkul malların büyük onarımları, bilgisayar, yazılım, makine, teçhizat, mefruşat, demirbaş malzemeleri ile laboratuvar cihazlarının alımları gerçekleştirilmektedir.

### **5. 2021H03-167765 Derslik ve Merkezi Birimler Projesi (GAP):**

Proje bedeli toplam 625.000.000 TL olup 2024 yılı için verilen ödenek tutarı ise 80.000.000 TL'dir. Bu projeye merkez kampüs alanında Tıp Fakültesi Morfoloji Binası ile İlimiz Kâhta ilçesinde Kâhta Ziraat Fakültesi binası yapılacaktır. Haziran sonu itibariyle, proje kapsamında 80.000.000 TL harcama gerçekleşmiştir.

### **6. 2023H03-216425 Büyük Onarım Projesi**

Proje bedeli toplam 300.000.000 TL olup 2024 yılı için verilen ödenek tutarı ise 20.000.000 TL'dir. Haziran sonu itibariyle 19.081.512 TL harcama yapılmıştır.

Bu projeye, 06.02.2023 tarihinde meydana gelen Kahramanmaraş merkezli depremlerde, hasarlı hale gelen binaların güçlendirilme ve tadilatları yapılmaktadır.

### **7. 2024H03-232717 Lojman Yapımı**

Proje bedeli toplam 140.000.000 TL olup 2024 yılı için verilen ödenek tutarı ise 60.000.000 TL'dir. Proje kapsamında, haziran sonu itibariyle 15.000.000 TL harcama gerçekleşmiştir. Bu projeye, 6 Şubat 2023 tarihinde meydana gelen depremde ağır hasarlı hale gelerek yıkımı gerçekleştirilen 72 adet lojmanın yerine yenilerinin yapılması planlanmaktadır.

**Sağlık:****8. 2023I00-216794 Dış Hekimliği Uygulama ve Araştırma Hastanesi**

Proje bedeli toplam 420.000.000 TL olup 2024 yılında 100.000.000 TL ödenek tahsis edilmiştir. Proje kapsamında haziran sonu itibariyle 40.000.000 harcama gerçekleşmiştir.

Üniversitemiz Dış Hekimliği Fakültesi ve Dış Hekimliği Hastanesi olarak kullanılmakta olan bina, 06.02.2023 tarihinde meydana gelen Kahramanmaraş merkezli depremlerde ağır hasar alarak yıkımı gerçekleştiğinden, bu proje kapsamında 12.000 M<sup>2</sup> kapalı alana sahip Dış Hekimliği Hastanesi binası yapılacaktır.

**9. 2023I00-192317 Muhtelif İşler Sağlık (GAP) :**

Üniversitemizin Muhtelif İşler (Sağlık) Projesine, 2024 yılında proje tutarı olarak, 3.000.000 TL ödenek tahsis edilmiş olup, proje kapsamında haziran sonu itibariyle 704.674 TL harcama gerçekleşmiştir.

Bu proje kapsamında Dış Hekimliği Fakültesine Tıbbi Cihaz alım işi gerçekleştirilmektedir.

### III. 2023 YILI TEMMUZ-ARALIK DÖNEMİ BEKLENTİ VE HEDEFLERİ İLE YÜRÜTÜLMESİ PLANLANAN FAALİYETLER

#### A. Bütçe Giderleri

İkinci Altı Aylık Gider Gerçekleşme Durumu (Tahmini)							
Bütçe Tertibi	2023 Başlangıç Ödeneği	2023 Yıl Sonu Gerçekleşme	2023 Yılsonu Gerçekleşme Başlangıç Ödeneğine Oranı	2024 Başlangıç Ödeneği	2024 Yılı Ocak-Haziran Gerçekleşme	2024 Yıl Sonu Gerçekleşme Tahmini	2024 Yılsonu Gerçekleşme Tahmininin Başlangıç Ödeneğine Oranı
01-Personel Giderleri	514.632.000	717.111.388	139	1.302.391.000	647.570.747	1.576.779.000	121
02-SGK'na Devlet Primi Giderleri	68.233.000	85.798.436	126	134.578.000	71.430.022	167.446.000	124
03-Mal ve Hizmet Alım Giderleri	60.154.000	43.136.692	72	122.531.000	38.183.007	123.926.000	101
05-Cari Transferler	15.178.000	29.123.000	192	44.708.000	25.666.891	49.396.000	104
06-Sermaye Giderleri	54.300.000	53.053.801	98	350.000.000	183.639.646	350.000.000	100
<b>TOPLAM</b>	<b>712.497.000</b>	<b>928.223.317</b>	<b>130</b>	<b>1.954.208.000</b>	<b>966.490.313</b>	<b>2.267.547.000</b>	<b>116</b>

#### 1- Personel Giderleri:

2024 yılı ilk altı ayında 647.570.747 TL gider gerçekleşirken, 2024 yılı sonunda ise 1.576.779.000 TL gider gerçekleşeceği tahmin edilmektedir.

#### 2- Sosyal Güvenlik Kurumlarına Devlet Primi Giderleri:

2024 yılı ilk altı ayında 71.430.022 TL gider gerçekleşirken, 2024 yılı sonunda ise 167.446.000 TL gider gerçekleşeceği tahmin edilmektedir.

#### 3- Mal ve Hizmet Alım Giderleri:

2024 yılı ilk altı ayında 38.183.007 TL gider gerçekleşirken, 2024 yılı sonunda ise 123.926.000 TL gider gerçekleşeceği tahmin edilmektedir.

#### 4- Cari Transferler:

2024 yılı ilk altı ayında 25.666.891 TL gider gerçekleşirken, 2024 yılı sonunda ise 49.396.000 TL gider gerçekleşeceği tahmin edilmektedir.

#### 5- Sermaye (Yatırım) Giderleri:

2024 yılı ilk altı ayında 183.639.646 TL gider gerçekleşirken, 2024 yılı sonunda ise 350.000.000 TL gider gerçekleşeceği tahmin edilmektedir.

### B. Bütçe Gelirleri

İkinci Altı Aylık Gelir Gerçekleşme Durumu (Tahmini)					
Gelir Ekonomik Kodu	2023 Yıl Sonu Gerçekleşme	2024 Planlanan Gelir	2024 Yıl Ocak-Haziran Gerçekleşme	2024 Yıl Sonu Gerçekleşme Tahmini	2024 Yıl Sonu Gerçekleşme Tahmininin Planlanan Gelire Oranı (%)
03. Teşebbüs ve Mülkiyet Gelirleri	10.770.628	10.375.000	7.843.170	10.705.000	100
04. Alınan Bağış ve Yardımlar ile Özel Gelirler (Hazine Yardımı)	1.015.830.385	1.927.602.000	843.284.750	1.889.270.000	98
05. Diğer Gelirler	12.784.604	16.231.000	2.994.787	17.572.000	108
06. Sermaye Gelirleri	0	0	0	0	0
<b>TOPLAM</b>	<b>1.039.385.617</b>	<b>1.954.208.000</b>	<b>854.122.707</b>	<b>1.917.547.000</b>	<b>98</b>

#### 1- Teşebbüs ve Mülkiyet Gelirleri:

2024 yılı haziran sonu itibariyle 7.843.170 TL gelir gerçekleşirken, 2024 yılı sonunda ise 10.705.000 TL gelir gerçekleşeceği tahmin edilmektedir.

## 2- Alınan Bağış ve Yardımlar İle Özel Gelirler (Hazine Yardımı):

2024 yılı haziran sonu itibariyle 843.284.750 TL gelir gerçekleşirken, 2024 yılı sonunda ise 1.889.270.000 TL gelir gerçekleşeceği tahmin edilmektedir.

## 3- Diğer Gelirler:

2024 yılı haziran sonu itibariyle 2.994.7897 TL gelir gerçekleşirken, 2024 yılı sonunda 17.572.000 TL gelir gerçekleşeceği tahmin edilmektedir.

2024 yılının ilk altı ayında 854.122.707 TL gelir gerçekleşmiştir. 2024 yılı sonunda ise 1.917.547.000 TL gelir gerçekleşeceği tahmin edilmektedir. Gelir ve gider arasındaki fark, 2023 yılından devreden Net Finansman Fazlası ile Strateji ve Bütçe Başkanlığından talep edilecek yedek ödenekten karşılanacaktır.

## C. Finansman

2024 yılı ikinci altı aylık dönemde de Strateji ve Bütçe Başkanlığınca vize edilen Ayrıntılı Finansman Programı çerçevesinde, Üniversitemizin giderlerinin; Hazine Yardımları ve Öz Gelirlerinden karşılanmaya devam edilecektir. Öz Gelirlerden karşılanan giderler, gelir gerçekleştirmelerine bağlı olarak yapılacaktır. 2023 yılından devreden likit fazlasının ihtiyaç duyulan hizmetler için, ilgili gider tertipleri ile ilişkilendirilerek yılsonuna kadar harcanması beklenmektedir.

## TEMMUZ-ARALIK 2023 DÖNEMİNDE YÜRÜTÜLECEK FAALİYETLER

2024 yılı Ocak-Haziran Döneminde, Üniversitemizin ihtiyaçları doğrultusunda Strateji ve Bütçe Başkanlığınca vize edilen Ayrıntılı Finansman Programı ve 2024 Yılı Merkezi Yönetim Uygulama Tebliği çerçevesinde, personel giderleri, SGK prim giderleri ile mal ve hizmet alımları, cari transferler ve sermaye giderleri gerçekleştirilmiştir.

İkinci altı aylık dönemde de vize edilen Ayrıntılı Finansman Programı çerçevesinde Üniversitemizin giderlerinin karşılanmasına devam edilerek yılın ikinci altı aylık döneminde belirtilen hedeflere ulaşılması planlanmaktadır.



## BÜTÇE GİDERLERİNİN GELİŞİMİ

EKONOMİK	2023 GERÇEKLEŞME TOPLAMI	2024 BAŞLANGIÇ ÖDENEĞİ	OCAK GERÇEKLEŞME		ŞUBAT GERÇEKLEŞME		MART GERÇEKLEŞME		NİSAN	NİSAN GERÇEKLEŞME		MAYIS	MAYIS GERÇEKLEŞME		HAZİRAN GERÇEKLEŞME		OCAK-HAZİRAN GERÇEKLEŞME TOPLAMI		ARTIŞ ORANI * (%)	OCAK-HAZİRAN GERÇEK ORANI ** (%)		2024 YILSONU GERÇEKLEŞME TAHMİNİ		
			2023	2024	2023	2024	2023	2024	2024	2023	2024	2024	2023	2024	2023	2024	2023	2024		2023	2024		2023	2024
<b>BÜTÇE GİDERLERİ TOPLAMI</b>	<b>928.223.317</b>	<b>1.954.208.000</b>	<b>61.222.633</b>	<b>125.253.986</b>	<b>53.655.587</b>	<b>159.013.505</b>	<b>61.832.458</b>	<b>139.856.736</b>	<b>569.590.784</b>	<b>58.215.904</b>	<b>145.466.558</b>	<b>703.378.211</b>	<b>72.188.379</b>	<b>133.787.427</b>	<b>65.162.765</b>	<b>128.048.342</b>	<b>372.277.726</b>	<b>831.426.553</b>	<b>123,34</b>	<b>40,11</b>	<b>42,55</b>	<b>1.917.547.000</b>		
<b>01 - PERSONEL GİDERLERİ</b>	<b>717.111.388</b>	<b>1.302.391.000</b>	<b>51.713.113</b>	<b>109.398.095</b>	<b>41.868.881</b>	<b>117.965.731</b>	<b>48.625.849</b>	<b>104.941.443</b>	<b>442.780.032</b>	<b>49.121.142</b>	<b>110.474.764</b>	<b>543.082.000</b>	<b>54.066.453</b>	<b>100.301.968</b>	<b>48.939.253</b>	<b>104.457.217</b>	<b>294.334.692</b>	<b>647.539.217</b>	<b>120,00</b>	<b>41,04</b>	<b>49,72</b>	<b>1.576.779.000</b>		
01.01 - MEMURLAR	578.445.733	1.098.701.000	45.873.931	93.703.706	40.781.114	103.253.683	38.197.670	91.518.681	372.728.828	40.381.851	84.252.759	457.688.101	47.533.789	84.959.273	41.080.823	86.481.759	253.849.178	544.169.860	114,37	43,88	49,53	1.298.983.000		
01.02 - SÖZLEŞMELİ PERSONEL	7.795.014	16.633.000	1.195.984	199.794	1.087.767	784.383	1.420.652	389.460	1.760.015	1.151.420	386.378	2.149.474	295.959	389.460	244.060	389.460	5.395.842	2.538.934	-52,95	69,22	15,26	19.071.000		
01.03 - İŞÇİLER	109.999.023	140.041.000	3.890.269	12.657.766	0	10.466.910	5.874.473	9.776.517	55.280.033	6.048.141	22.378.840	66.762.639	4.696.975	11.482.606	6.076.908	14.102.784	26.586.765	80.865.423	204,16	24,17	57,74	207.490.000		
01.04 - GEÇİCİ SÜRELİ ÇALIŞANLAR	17.160	2.097.000	17.160	0	0	0	0	0	5.357	0	5.357	10.104	0	4.748	0	15.330	17.160	25.435	48,22	100,00	1,21	2.139.000		
01.05 - DİĞER PERSONEL	20.854.458	44.919.000	735.768	2.836.829	0	3.460.754	3.133.054	3.256.785	13.005.799	1.539.731	3.451.430	16.471.681	1.539.731	3.465.882	1.537.462	3.467.884	8.485.747	19.939.565	134,98	40,69	44,39	49.096.000		
<b>02 - SOSYAL GÜVENLİK KURUMLARINA DEVLET PR</b>	<b>85.798.436</b>	<b>134.578.000</b>	<b>6.819.258</b>	<b>11.818.194</b>	<b>5.291.107</b>	<b>12.455.305</b>	<b>6.650.870</b>	<b>11.707.800</b>	<b>49.290.737</b>	<b>6.353.443</b>	<b>13.309.439</b>	<b>60.054.055</b>	<b>5.528.792</b>	<b>10.763.318</b>	<b>6.022.069</b>	<b>11.375.834</b>	<b>36.665.539</b>	<b>71.429.889</b>	<b>94,81</b>	<b>42,73</b>	<b>53,08</b>	<b>167.446.000</b>		
02.01 - MEMURLAR	62.035.502	104.328.000	5.812.919	9.070.718	5.117.426	10.119.716	5.192.651	9.587.504	37.103.199	4.876.189	8.325.261	45.359.544	4.815.628	8.256.345	4.773.052	8.290.631	30.587.865	53.650.175	75,40	49,31	51,42	125.012.000		
02.02 - SÖZLEŞMELİ PERSONEL	1.238.549	1.978.000	181.967	26.004	172.488	139.611	232.837	65.499	295.980	168.019	64.867	361.478	41.259	65.499	41.259	65.499	837.828	426.977	-49,04	67,65	21,59	2.092.000		
02.03 - İŞÇİLER	22.126.399	27.544.000	811.675	2.683.461	0	2.152.813	1.188.319	2.014.806	11.721.860	1.283.398	4.870.780	14.115.632	646.228	2.393.772	1.183.135	2.972.873	5.112.755	17.088.506	234,23	23,11	62,04	39.375.000		
02.04 - GEÇİCİ SÜRELİ ÇALIŞANLAR	151.345	419.000	4.041	4.539	1.193	2.407	324	2.020	16.892	7.723	7.926	24.016	7.563	7.123	6.535	5.860	27.378	29.875	9,12	18,09	7,13	450.000		
02.05 - DİĞER PERSONEL	246.641	309.000	8.656	33.472	0	40.758	36.739	37.971	152.806	18.114	40.605	193.385	18.114	40.578	18.088	40.972	99.713	234.356	135,03	40,43	75,84	517.000		
<b>03 - MAL VE HİZMET ALIM GİDERLERİ</b>	<b>43.136.692</b>	<b>122.531.000</b>	<b>2.682.012</b>	<b>3.961.947</b>	<b>6.495.599</b>	<b>6.291.412</b>	<b>4.955.739</b>	<b>6.423.663</b>	<b>23.292.802</b>	<b>2.618.818</b>	<b>6.615.780</b>	<b>30.551.798</b>	<b>2.232.649</b>	<b>7.258.997</b>	<b>2.329.538</b>	<b>7.599.109</b>	<b>21.314.355</b>	<b>38.150.908</b>	<b>78,99</b>	<b>49,41</b>	<b>31,14</b>	<b>123.926.000</b>		
03.02 - TÜKETİME YÖNELİK MAL VE MALZEME ALIMLARI	38.929.189	112.729.000	2.584.752	3.824.980	6.419.482	5.682.169	4.861.742	5.788.355	21.165.929	2.503.974	5.870.424	27.496.391	1.969.113	6.330.461	2.192.956	7.060.335	20.532.019	34.556.725	68,31	52,74	30,65	112.740.000		
03.03 - YOLLUKLAR	800.652	2.012.000	794	22.067	0	168.236	12.099	228.846	450.825	20.752	31.676	626.799	84.225	175.974	36.673	58.761	154.544	685.560	343,60	19,30	34,07	2.366.000		
03.04 - GÖREV GİDERLERİ	287.295	169.000	83.362	10.668	5.500	80.494	0	25.678	242.288	0	125.449	452.924	24.112	210.636	2.965	44.260	115.939	497.184	328,83	40,36	294,19	514.000		
03.05 - HİZMET ALIMLARI	2.473.237	4.579.000	1.894	103.782	70.617	319.638	69.127	313.134	1.235.977	94.092	499.422	1.581.865	99.299	345.888	63.679	384.314	398.708	1.966.178	393,14	16,12	42,94	5.162.000		
03.06 - TEMSİL VE TANITMA GİDERLERİ	79.792	145.000	0	0	0	0	0	1.500	0	1.500	39.658	0	38.158	5.151	0	5.151	39.658	669,90	6,46	27,35	145.000			
03.07 - MENKUL MAL, GAYRİMADDİ HAK ALIM, BAKIM VE ONARIM GİDERLERİ	452.528	1.612.000	11.210	450	0	40.874	12.770	67.650	196.283	0	87.309	354.162	55.901	157.879	28.114	51.440	107.995	405.602	275,58	23,86	25,16	1.714.000		
03.08 - GAYRİMENKUL MAL BAKIM VE ONARIM GİDERLERİ	114.000	1.285.000	0	0	0	0	0	0	0	0	0	0	0	0	0	0	0	0	0,00	0,00	0,00	1.285.000		
<b>05 - CARİ TRANSFERLER</b>	<b>29.123.000</b>	<b>44.708.000</b>	<b>8.250</b>	<b>75.750</b>	<b>0</b>	<b>8.596.542</b>	<b>1.600.000</b>	<b>5.658.049</b>	<b>20.943.414</b>	<b>122.500</b>	<b>6.613.073</b>	<b>25.663.142</b>	<b>8.588.004</b>	<b>4.719.728</b>	<b>2.854.125</b>	<b>3.750</b>	<b>13.172.879</b>	<b>25.666.892</b>	<b>94,85</b>	<b>45,23</b>	<b>57,41</b>	<b>49.396.000</b>		
05.01 - GÖREVLİNDİRME GİDERLERİ	18.317.000	27.201.000	0	0	0	5.264.243	0	5.654.299	16.427.865	0	5.509.323	21.143.843	8.574.879	4.715.978	0	0	8.574.879	21.143.843	146,58	46,81	77,73	31.873.000		
05.02 - HAZİNE YARDIMLARI	10.190.000	12.881.000	0	0	0	3.313.000	1.586.000	0	3.313.000	0	0	3.313.000	0	0	2.841.000	0	4.427.000	3.313.000	-25,16	43,44	25,72	12.881.000		
05.03 - KAR AMACI GÜTMEMEYEN KURULUŞLARA YAPILAN TRANSFERLER	408.250	4.626.000	8.250	72.000	0	0	0	0	1.172.000	0	1.100.000	1.172.000	0	0	0	0	8.250	1.172.000	14,106,06	2,02	25,34	4.604.000		
05.04 - HANE HALKI VE İŞLETMELERE YAPILAN TRANSFERLER	207.750	0	0	3.750	0	19.299	14.000	3.750	30.549	122.500	3.750	34.299	13.125	3.750	13.125	3.750	162.750	38.049	-76,62	78,34	0,00	38.000		
<b>06 - SERMAYE GİDERLERİ</b>	<b>53.053.801</b>	<b>350.000.000</b>	<b>0</b>	<b>0</b>	<b>0</b>	<b>13.704.516</b>	<b>0</b>	<b>11.125.782</b>	<b>33.283.799</b>	<b>0</b>	<b>8.453.501</b>	<b>44.027.216</b>	<b>1.772.481</b>	<b>10.743.417</b>	<b>5.017.780</b>	<b>4.612.431</b>	<b>6.790.261</b>	<b>48.639.647</b>	<b>616,31</b>	<b>12,80</b>	<b>13,90</b>	<b>0</b>		
06.01 - MAMUL MAL ALIMLARI	9.074.238	13.400.000	0	0	0	0	0	1.065.815	1.847.284	0	781.469	2.228.424	14.455	381.140	0	1.062.285	14.455	3.290.709	22,665,64	0,16	24,56	0		
06.03 - GAYRİ MADDİ HAK ALIMLARI	1.086.023	3.000.000	0	0	0	0	0	30.000	30.000	0	0	30.000	0	0	0	0	30.000	0,00	0,00	1,00	0			
06.05 - GAYRİMENKUL SERMAYE ÜRETİM GİDERLERİ	862.636	308.500.000	0	0	0	13.569.084	0	5.503.263	23.590.962	0	4.518.614	23.638.212	208.660	47.250	0	1.765.549	208.660	25.403.761	12,074,72	24,19	8,23	0		
06.06 - MENKUL MALLARIN BÜYÜK ONARIM GİDERLERİ	1.889.436	3.000.000	0	0	0	40.800	0	96.000	216.792	0	79.992	567.372	105.176	350.580	18.456	171.660	123.632	739.032	497,77	6,54	24,63	0		
06.07 - GAYRİMENKUL BÜYÜK ONARIM GİDERLERİ	40.141.469	22.100.000	0	0	0	94.632	0	4.430.703	7.598.761	0	3.073.426	17.563.208	1.444.190	9.964.447	4.999.324	1.612.937	6.443.514	19.176.145	197,60	16,05	86,77	0		



BÜTÇE GELİRLERİNİN GELİŞİMİ

Bütçe Yılı: 2024

Kurum Adı: ADIYAMAN ÜNİVERSİTESİ

EKONOMİK	2023 GERÇEKLEŞME TOPLAMI	2024 BAŞLANGIÇ ÖDENEĞİ	OCAK GERÇEKLEŞME		ŞUBAT GERÇEKLEŞME		MART GERÇEKLEŞME		NİSAN GERÇEKLEŞME		MAYIS GERÇEKLEŞME		HAZİRAN GERÇEKLEŞME		OCAK-HAZİRAN GERÇEKLEŞME TOPLAMI		ARTIŞ ORANI * (%)	OCAK-HAZİRAN GERÇEK. ORANI ** (%)		2024 YILSONU GERÇEKLEŞME TAHMİNİ
			2023	2024	2023	2024	2023	2024	2023	2024	2023	2024	2023	2024	2023	2024				
<b>BÜTÇE GELİRLERİ TOPLAMI</b>	<b>1.039.385.616</b>	<b>1.954.208.000</b>	<b>68.640.794</b>	<b>154.457.486</b>	<b>46.566.532</b>	<b>148.111.161</b>	<b>93.312.969</b>	<b>148.747.847</b>	<b>55.135.659</b>	<b>134.639.042</b>	<b>59.359.993</b>	<b>142.484.180</b>	<b>53.773.036</b>	<b>125.682.990</b>	<b>376.788.982</b>	<b>854.122.706</b>	<b>126,68</b>	<b>36,25</b>	<b>43,71</b>	<b>1.917.547.000</b>
<b>03 - Teşebbüs ve Mülkiyet Gelirleri</b>	<b>10.770.628</b>	<b>10.375.000</b>	<b>380.277</b>	<b>160.650</b>	<b>53.458</b>	<b>2.904.946</b>	<b>14.265</b>	<b>3.556.271</b>	<b>4.224</b>	<b>340.159</b>	<b>8.780</b>	<b>537.737</b>	<b>749.336</b>	<b>343.407</b>	<b>1.210.340</b>	<b>7.843.169</b>	<b>548,01</b>	<b>11,24</b>	<b>75,60</b>	<b>10.705.000</b>
03.1 - Mal ve Hizmet Satış Gelirleri	10.470.046	9.917.000	275.388	154.294	14.990	2.876.869	14.645	3.440.365	0	329.628	5.220	495.107	742.583	326.826	1.052.836	7.623.088	624,05	10,06	76,87	10.247.000
03.6 - Kira Gelirleri	300.582	458.000	104.888	6.356	38.468	28.077	-380	115.906	4.224	10.531	3.550	42.629	6.754	16.581	157.504	220.081	39,73	52,40	48,05	458.000
<b>04 - Alınan Bağış ve Yardımlar ile Özel Gelirler</b>	<b>1.015.830.385</b>	<b>1.927.602.000</b>	<b>68.000.000</b>	<b>154.000.000</b>	<b>46.500.000</b>	<b>145.011.250</b>	<b>93.078.750</b>	<b>144.237.500</b>	<b>55.000.000</b>	<b>134.036.000</b>	<b>56.000.000</b>	<b>141.000.000</b>	<b>53.000.000</b>	<b>125.000.000</b>	<b>371.578.750</b>	<b>843.284.750</b>	<b>126,95</b>	<b>36,58</b>	<b>43,75</b>	<b>1.889.270.000</b>
04.2 - Merkezi Yönetim Bütçesine Dahil İdarelerden Alınan Bağış ve Yardımlar	1.015.755.385	1.927.602.000	68.000.000	154.000.000	46.500.000	145.000.000	93.000.000	144.237.500	55.000.000	134.000.000	56.000.000	141.000.000	53.000.000	125.000.000	371.500.000	843.237.500	126,98	36,57	43,75	1.889.220.000
04.5 - Proje Yardımları	75.000	0	0	0	0	11.250	78.750	0	0	36.000	0	0	0	0	78.750	47.250	-40,00	105,00	0,00	50.000
<b>05 - Diğer Gelirler</b>	<b>12.784.603</b>	<b>16.231.000</b>	<b>260.517</b>	<b>296.836</b>	<b>13.074</b>	<b>194.965</b>	<b>219.954</b>	<b>954.077</b>	<b>131.435</b>	<b>262.883</b>	<b>3.351.213</b>	<b>946.443</b>	<b>23.699</b>	<b>339.583</b>	<b>3.999.893</b>	<b>2.994.787</b>	<b>-25,13</b>	<b>31,29</b>	<b>18,45</b>	<b>17.572.000</b>
05.1 - Faiz Gelirleri	1.860	0	1.860	0	0	0	0	-153	0	50	0	147	0	0	1.860	44	-97,62	100,00	0,00	0
05.2 - Kişi ve Kurumlardan Alınan Paylar	758.106	109.000	60.494	206.180	0	18.910	84.646	29.617	131.435	48.449	3.738	721.027	2.584	47.524	282.898	1.071.709	278,83	37,32	983,22	1.072.000
05.3 - Para Cezaları	61.518	0	158	0	0	423	13.674	14.929	0	101.768	0	502	0	0	13.832	117.622	750,34	22,48	0,00	119.000
05.9 - Diğer Çeşitli Gelirler	11.963.119	16.122.000	198.005	90.656	13.074	175.632	121.634	909.683	0	112.616	3.347.475	224.767	21.115	292.058	3.701.303	1.805.411	-51,22	30,94	11,20	16.381.000

## EK-3 PROGRAM SINIFLANDIRMASINA GÖRE BÜTÇE GİDERLERİNİN GELİŞİMİ

ADIYAMAN ÜNİVERSİTESİ	2023 GERÇEKLEŞME TOPLAMI	2024 BAŞLANGIÇ ÖDENEĞİ	OCAK GERÇEKLEŞME		ŞUBAT GERÇEKLEŞME		MART GERÇEKLEŞME		NİSAN GERÇEKLEŞME		MAYIS GERÇEKLEŞME		HAZİRAN GERÇEKLEŞME		OCAK-HAZİRAN GERÇEKLEŞME TOPLAMI		ARTIŞ ORANI * (%)	OCAK-HAZİRAN GERÇEK. ORANI ** (%)		2024 YILSONU GERÇEKLEŞME TAHMİNİ
			2023	2024	2023	2024	2023	2024	2023	2024	2023	2024	2023	2024	2023	2024		2023	2024	
			<b>ARAŞTIRMA, GELİŞTİRME VE YENİLİK</b>	<b>1.058.000</b>	<b>1.924.000</b>	0	0	0	0	0	0	0	0	0	0	0		0	0	
YÜKSEKÖĞRETİMDE BİLİMSEL ARAŞTIRMA VE GELİŞTİRME	1.058.000	1.924.000	0	0	0	0	0	0	0	0	0	0	0	0	0	0	0,00	0,00	0,00	1.924.000
<b>TEDAVİ EDİCİ SAĞLIK</b>	<b>64.837.542</b>	<b>218.770.000</b>	<b>4.020.847</b>	<b>8.770.305</b>	<b>3.356.329</b>	<b>13.507.190</b>	<b>6.126.612</b>	<b>7.359.985</b>	<b>3.478.716</b>	<b>7.406.551</b>	<b>4.363.514</b>	<b>7.295.896</b>	<b>6.585.765</b>	<b>8.112.787</b>	<b>27.931.782</b>	<b>52.452.715</b>	<b>87,79</b>	<b>43,08</b>	<b>23,98</b>	<b>130.722.000</b>
TEDAVİ HİZMETLERİ	64.837.542	218.770.000	4.020.847	8.770.305	3.356.329	13.507.190	6.126.612	7.359.985	3.478.716	7.406.551	4.363.514	7.295.896	6.585.765	8.112.787	27.931.782	52.452.715	87,79	43,08	23,98	130.722.000
<b>YÜKSEKÖĞRETİM</b>	<b>756.626.774</b>	<b>1.446.040.000</b>	<b>50.625.831</b>	<b>101.862.082</b>	<b>45.517.495</b>	<b>124.976.069</b>	<b>50.875.794</b>	<b>113.637.959</b>	<b>49.509.569</b>	<b>117.211.475</b>	<b>52.750.940</b>	<b>107.789.376</b>	<b>52.005.688</b>	<b>106.739.214</b>	<b>301.285.317</b>	<b>672.216.176</b>	<b>123,12</b>	<b>39,82</b>	<b>46,49</b>	<b>1.523.502.000</b>
ÖN LİSANS EĞİTİMİ, LİSANS EĞİTİMİ VE LİSANSÜSTÜ EĞİTİM	750.638.943	1.418.767.000	49.364.500	101.371.622	45.517.495	123.413.882	49.476.587	111.899.285	49.509.569	114.983.832	52.591.802	104.603.743	52.005.688	101.592.897	298.465.640	657.865.261	120,42	39,76	46,37	1.495.471.000
YÜKSEKÖĞRETİMDE ÖĞRENCİ YAŞAMI	5.987.831	27.273.000	1.261.331	490.461	0	1.562.187	1.399.208	1.738.674	0	2.227.643	159.138	3.185.633	0	5.146.317	2.819.677	14.350.915	408,96	47,09	52,62	28.031.000
<b>YÖNETİM VE DESTEK PROGRAMI</b>	<b>105.701.002</b>	<b>287.474.000</b>	<b>6.575.955</b>	<b>14.621.598</b>	<b>4.781.763</b>	<b>20.530.245</b>	<b>4.830.052</b>	<b>18.858.791</b>	<b>5.227.619</b>	<b>20.848.532</b>	<b>15.073.925</b>	<b>18.702.155</b>	<b>6.571.312</b>	<b>13.196.341</b>	<b>43.060.626</b>	<b>106.757.662</b>	<b>147,92</b>	<b>40,74</b>	<b>37,14</b>	<b>261.399.000</b>
TEFTİŞ, DENETİM VE DANIŞMANLIK HİZMETLERİ	2.041.535	6.307.000	280.341	305.878	137.970	338.831	109.777	366.721	111.022	381.114	159.985	467.038	123.833	299.213	922.929	2.158.795	133,91	45,21	34,23	6.642.000
ÜST YÖNETİM, İDARİ VE MALİ HİZMETLER	103.659.466	281.167.000	6.295.613	14.315.720	4.643.792	20.191.414	4.720.274	18.492.070	5.116.598	20.467.418	14.913.940	18.235.117	6.447.479	12.897.128	42.137.697	104.598.868	148,23	40,65	37,20	254.757.000
<b>PROGRAMLAR TOPLAMI</b>	<b>928.223.317</b>	<b>1.954.208.000</b>	<b>61.222.633</b>	<b>125.253.986</b>	<b>53.655.587</b>	<b>159.013.505</b>	<b>61.832.458</b>	<b>139.856.736</b>	<b>58.215.904</b>	<b>145.466.558</b>	<b>72.188.379</b>	<b>133.787.427</b>	<b>65.162.765</b>	<b>128.048.342</b>	<b>372.277.726</b>	<b>831.426.553</b>	<b>123,34</b>	<b>40,11</b>	<b>42,55</b>	<b>1.917.547.000</b>

Ocak-Haziran 2024 döneminde; 06.02.2023 tarihinde Kahramanmaraş merkezli yaşanan deprem felaketlerinden dolayı özellikle mal ve hizmet alımlarında ve sermaye giderlerinde hedeflenen bütçe uygulama sonuçlarına ulaşamamıştır.

Depremden kaynaklanan hasarların giderilerek, yılsonu hedeflerine ulaşılması temel önceliğimizdir. Bu çerçevede, bütçe uygulamaları, kamu harcamalarında mali disiplin ilkeleri ve tasarruf tedbirleri esaslarına göre üniversitemizin bütçe ödeneklerinin harcama programı çerçevesinde azami tasarruf anlayışı ile verimli kullanılmasına özen gösterilecektir.

Üniversitemizin yatırım programında yer alan yapım işlerinin, süresinde bitirilerek hizmete sunulması, temel hedeflerimizden biri olup, bu yöndeki çalışmalarımız devam etmektedir.

Kamuoyuna saygıyla duyurulur.

**Prof. Dr. Mehmet KELEŞ**  
**Rektör**